



Ergebnisse

Umfrage 32527

Anzahl der Datensätze in dieser Abfrage:	314
Gesamtzahl der Datensätze dieser Umfrage:	314
Anteil in Prozent:	100.00%





Feld-Zusammenfassung für A01

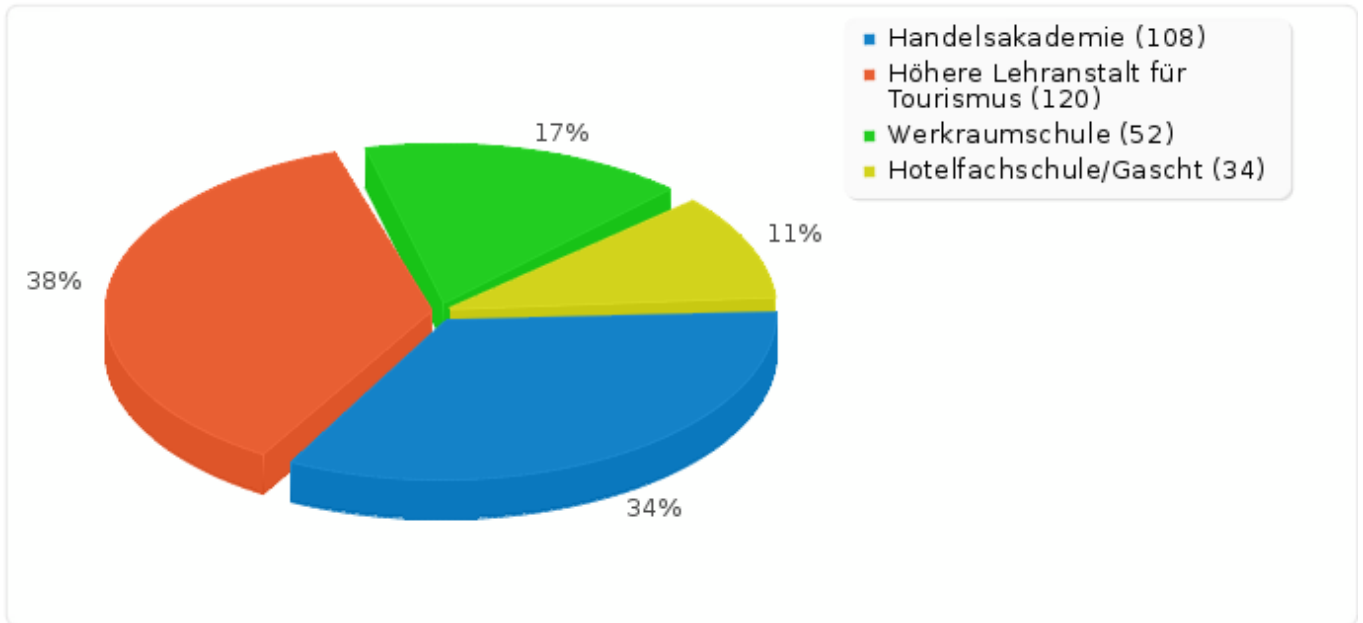
Welchen Schultyp besuchst du?

Antwort	Anzahl	Prozent
Handelsakademie (A1)	108	34.39%
Höhere Lehranstalt für Tourismus (A2)	120	38.22%
Werkraumschule (A3)	52	16.56%
Hotelfachschule/Gascht (A4)	34	10.83%
keine Antwort	0	0.00%
Nicht gezeigt	0	0.00%



Feld-Zusammenfassung für A01

Welchen Schultyp besuchst du?





Feld-Zusammenfassung für A02

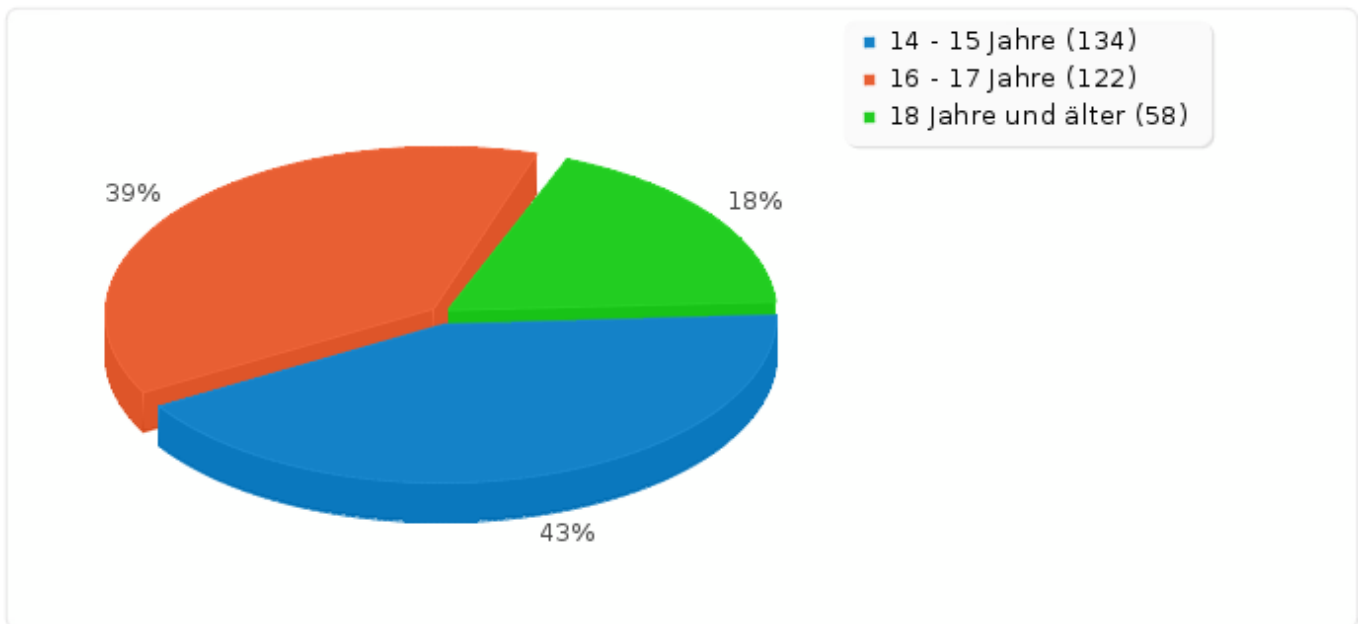
Wie alt bist du?

Antwort	Anzahl	Prozent
14 - 15 Jahre (A1)	134	42.68%
16 - 17 Jahre (A2)	122	38.85%
18 Jahre und älter (A3)	58	18.47%
keine Antwort	0	0.00%
Nicht gezeigt	0	0.00%



Feld-Zusammenfassung für A02

Wie alt bist du?





Feld-Zusammenfassung für A03

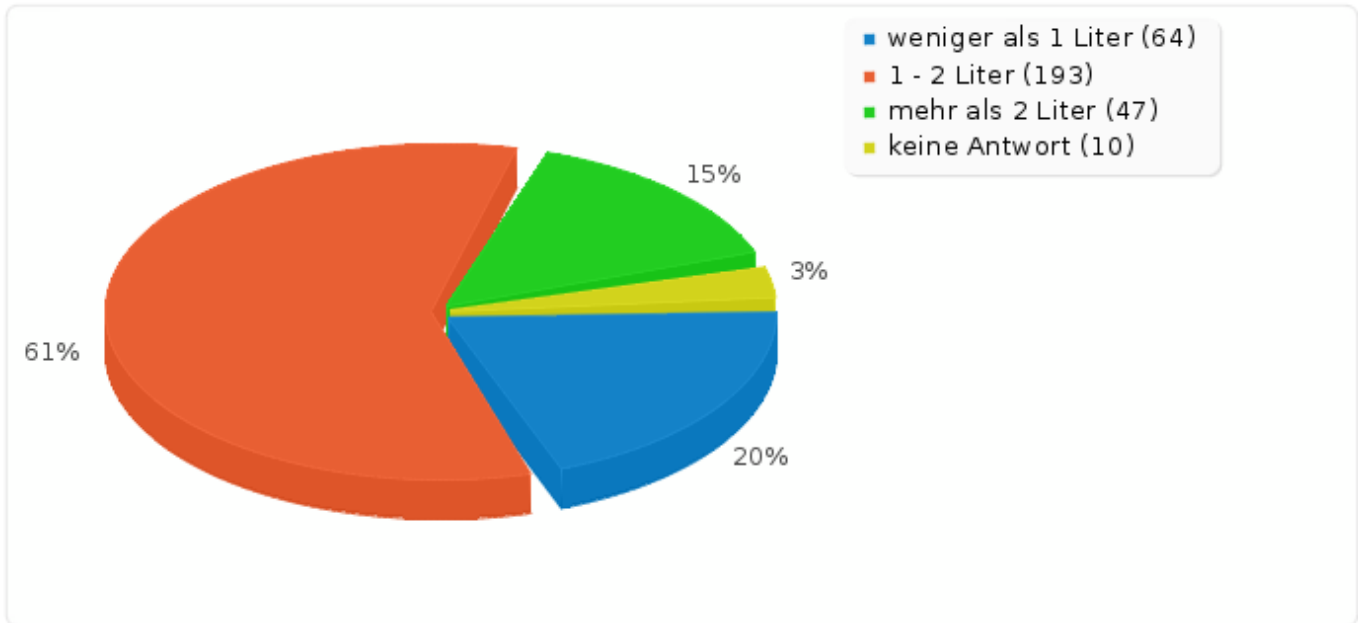
Wie viel trinkst du pro Tag?

Antwort	Anzahl	Prozent
weniger als 1 Liter (A1)	64	20.38%
1 - 2 Liter (A2)	193	61.46%
mehr als 2 Liter (A3)	47	14.97%
keine Antwort	10	3.18%
Nicht gezeigt	0	0.00%



Feld-Zusammenfassung für A03

Wie viel trinkst du pro Tag?





Feld-Zusammenfassung für B01

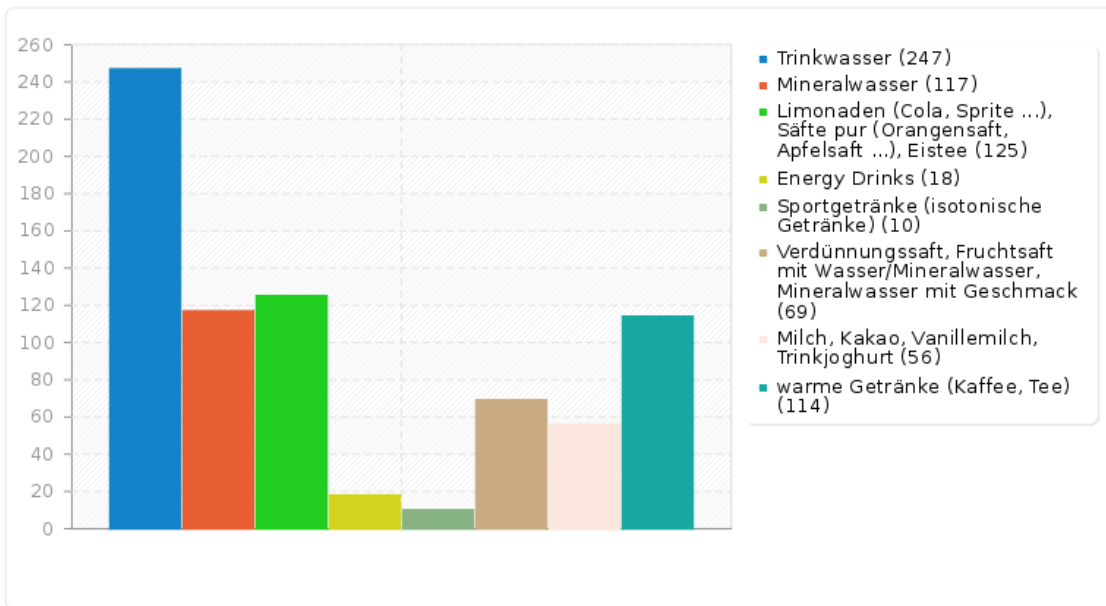
Welche Getränke trinkst du an der Schule?

Antwort	Anzahl	Prozent
Trinkwasser (SQ001)	247	78.66%
Mineralwasser (SQ002)	117	37.26%
Limonaden (Cola, Sprite ...), Säfte pur (Orangensaft, Apfelsaft ...), Eistee (SQ003)	125	39.81%
Energy Drinks (SQ004)	18	5.73%
Sportgetränke (isotonische Getränke) (SQ005)	10	3.18%
Verdünnungssaft, Fruchtsaft mit Wasser/Mineralwasser, Mineralwasser mit Geschmack (SQ006)	69	21.97%
Milch, Kakao, Vanillemilch, Trinkjoghurt (SQ007)	56	17.83%
warme Getränke (Kaffee, Tee) (SQ008)	114	36.31%



Feld-Zusammenfassung für B01

Welche Getränke trinkst du an der Schule?





Feld-Zusammenfassung für B02

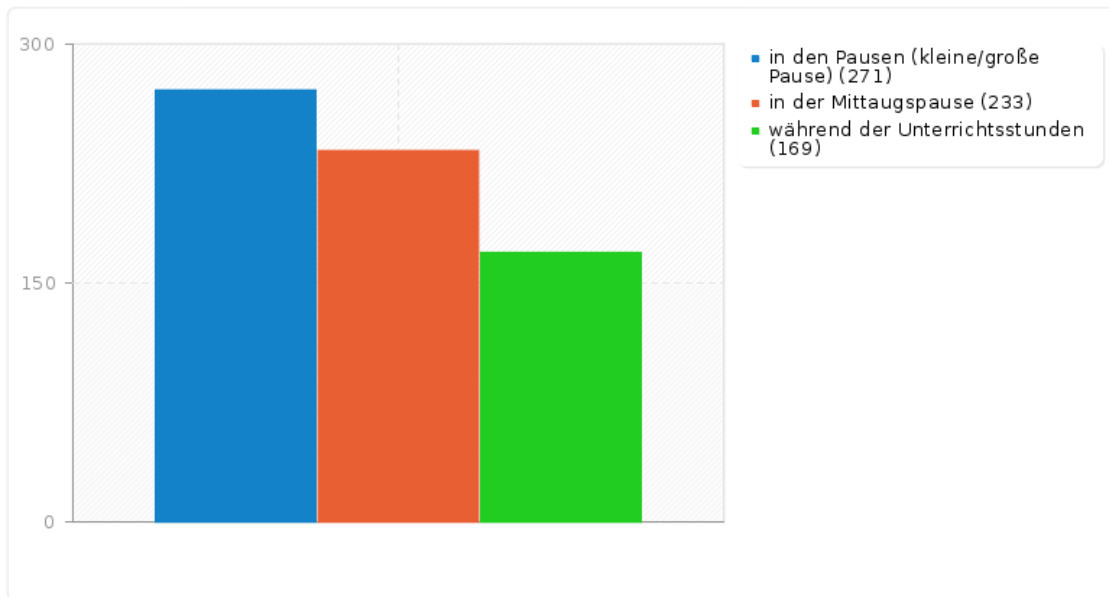
Wann trinkst du an der Schule?

Antwort	Anzahl	Prozent
in den Pausen (kleine/große Pause) (SQ001)	271	86.31%
in der Mittagspause (SQ002)	233	74.20%
während der Unterrichtsstunden (SQ003)	169	53.82%



Feld-Zusammenfassung für B02

Wann trinkst du an der Schule?





Feld-Zusammenfassung für B04

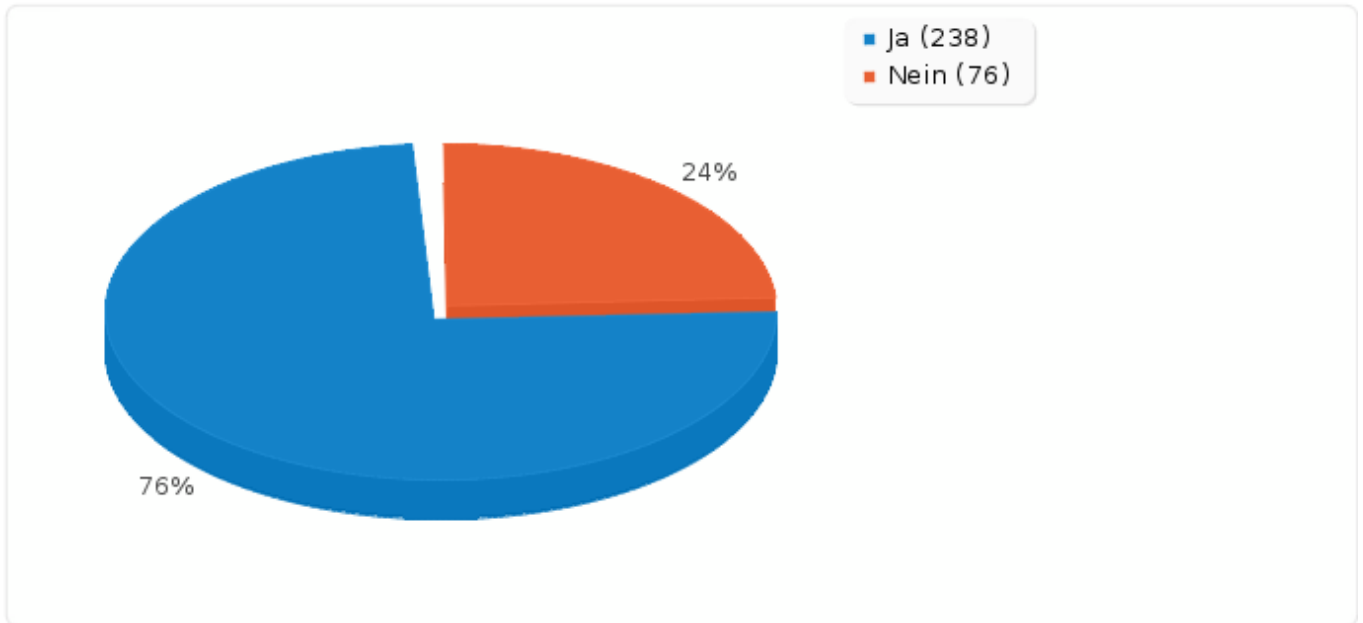
Bist du informiert, welche Vorteile das regelmäßige Trinken von Wasser mit sich bringt und wie es sich auf den Lernerfolg auswirkt?

Antwort	Anzahl	Prozent
Ja (Y)	238	75.80%
Nein (N)	76	24.20%
keine Antwort	0	0.00%
Nicht gezeigt	0	0.00%



Feld-Zusammenfassung für B04

Bist du informiert, welche Vorteile das regelmäßige Trinken von Wasser mit sich bringt und wie es sich auf den Lernerfolg auswirkt?





Feld-Zusammenfassung für B05

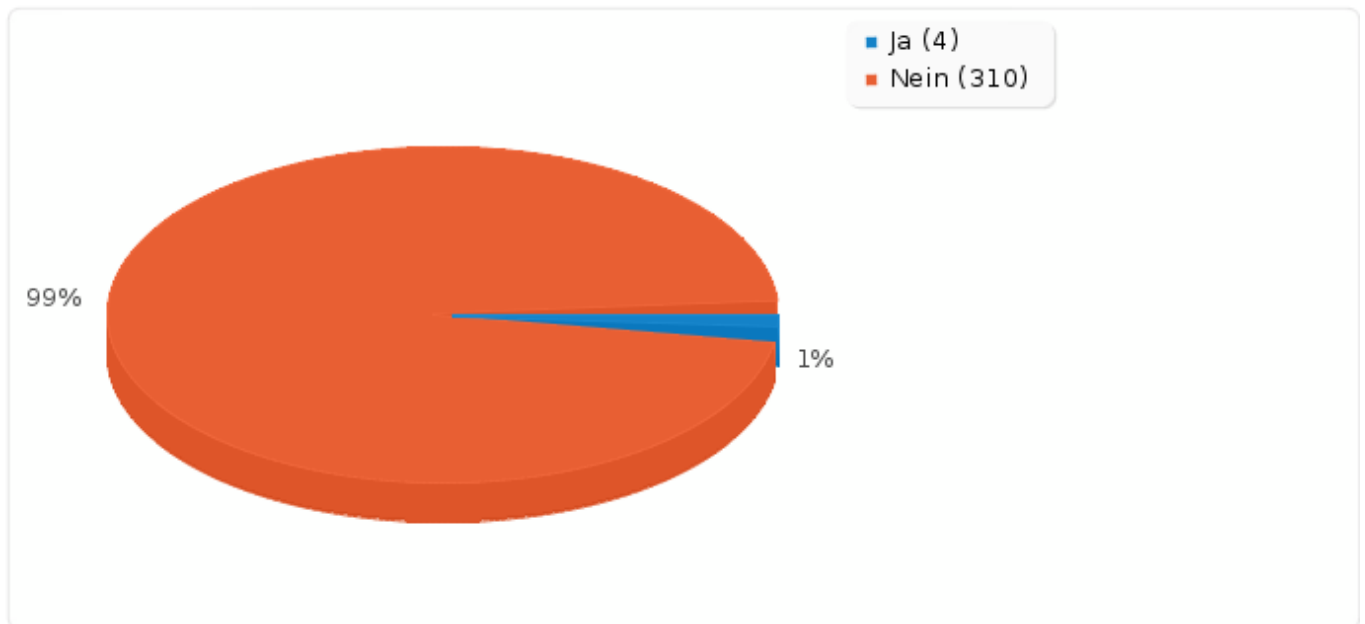
Findet du es störend, wenn Schüler während des Unterrichts trinken?

Antwort	Anzahl	Prozent
Ja (Y)	4	1.27%
Nein (N)	310	98.73%
keine Antwort	0	0.00%
Nicht gezeigt	0	0.00%



Feld-Zusammenfassung für B05

Findet du es störend, wenn Schüler während des Unterrichts trinken?





Feld-Zusammenfassung für B06

Laut Schulordnung darf während des Unterrichts nichts getrunken werden.
Sollte zumindest das Trinken von Wasser während der Unterrichtsstunden
erlaubt sein?

Antwort	Anzahl	Prozent
Ja (Y)	312	99.36%
Nein (N)	2	0.64%
keine Antwort	0	0.00%
Nicht gezeigt	0	0.00%



Feld-Zusammenfassung für B06

Laut Schulordnung darf während des Unterrichts nichts getrunken werden.
Sollte zumindest das Trinken von Wasser während der Unterrichtsstunden
erlaubt sein?

